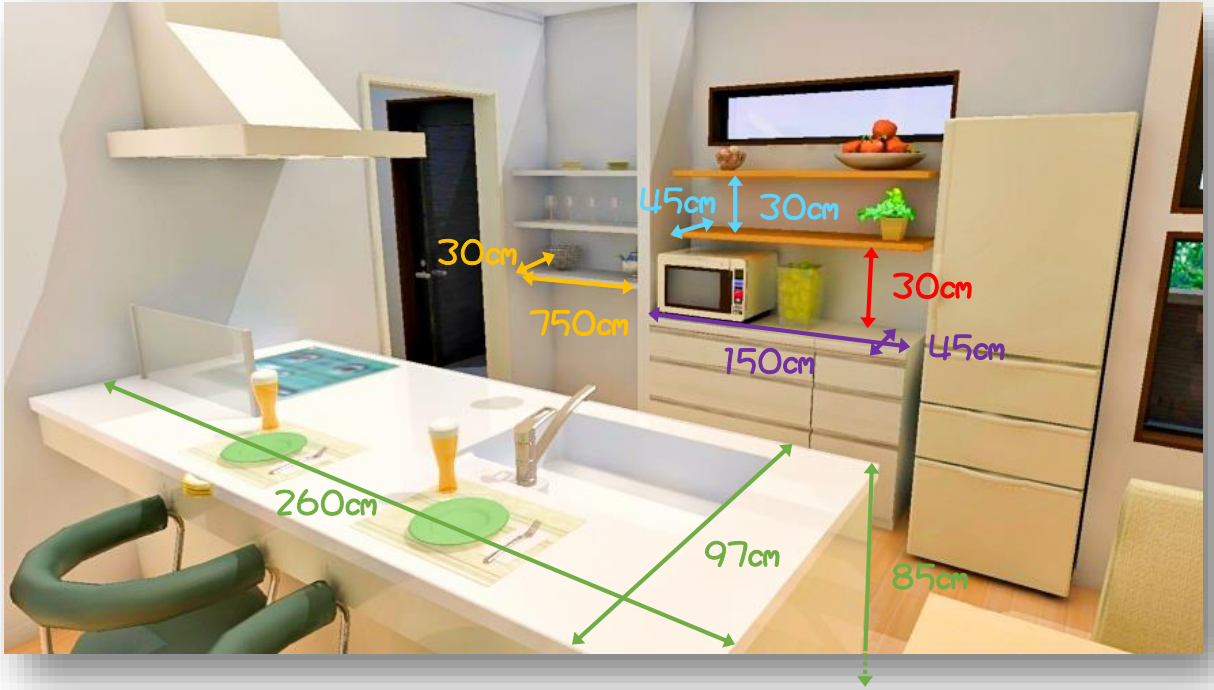


キッチン



「オープンキッチンです!」



オープンキッチン

パントリー

シンク前にハイチェアを二つ置けます。

お母さんのコーヒータイムやお父さんの晩酌などにも!

フラットなので、出来上がった料理をお皿に盛りたり

お弁当箱を並べたり、配膳前の食器を置くスペースに

困ることは、もうありません。

最初から使い方を固定せず、自由にアレンジ

できるように可動式になっています。

サイズが合わせられるので、カゴ収納もお勧めです。

カップボード

上部棚には時計などを置くのに、ちょうど良い高さです。

壁に穴を開けずに飾りたいものがあれば、このスペースに!

カップボードの上は、家電を並べて置くのに十分な奥行きです。

下部には合計8個の引き出しがついていますので

使う頻度に合わせて、取り出しやすいように整理しましょう!



洗面室とインナーバルコニー

「L字動線とゆとりスペース！」

水周りの配置が1ヶ所にまとまっているのは普通ですが・・・



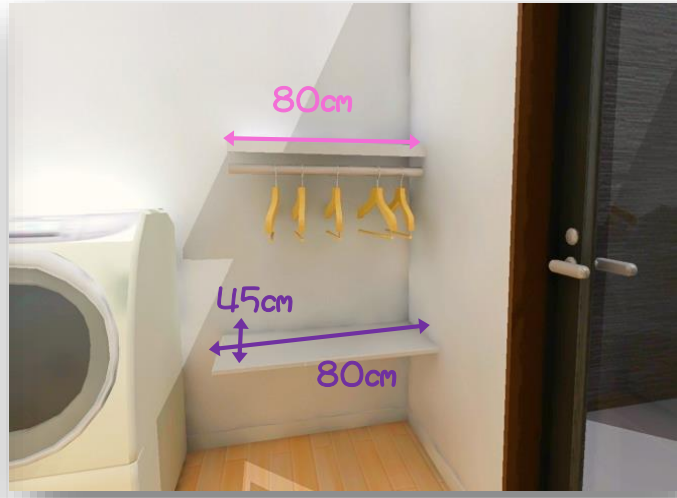
洗面室の勝手口からインナーバルコニーを通過して、
ダイニング前の物干しスペースへと
繋がってます。

その向こう側は、ぬいぐるみやクッションなどを干せるように
ウッドデッキにしました。

ウッドデッキで、水遊びやBBQをおもいきり楽しんでください。

手足が汚れてしまっても

リビングを通らずにお風呂や洗面に直行できるので、快適です！



浴室前の3段の棚には
ちょっとした小物を置いておくのに便利です。

タオル類や着替えを置いておけば
お風呂から上がった後も着替えがらくに！



洗濯機から洗い上がった衣類を取り出した後、
ハンガーに干すものと、ピンチハンガーに干すものに
分けるのに便利なハンガー掛けをつけました。
ハンガーごと取り込んだ洗濯物の一時保管場所にも。
慌ただしいお洗濯作業も、さっと終わらせて
自分の時間を増やしましょう！



小上がり


「洋室-A」



6.5帖の洋室に、小上がりとカウンターを設置！
引き出し収納付き。

ベッドとしてご利用して頂けるサイズにしました。

子ども部屋としてお使い頂くのは勿論ですが
お子様の成長や家族構成に応じたアレンジをして頂けます。



引き出し収納



本やおもちゃ、ベッドカバー、パジャマ等を
しまっておくことも楽にできる
多機能な引き出しです。



カウンター



作り付けのカウンターは、色々な使い方ができます。
勉強したり、本を読んだりするのは勿論ですが
プリンターが置けるので年賀状や、アルバムの整理も！
人の視線をきにせず、作業ができるので
おうちで仕事をしたいお父さん専用スペースにするのも
いいかもしれません。



玄関



「家族記念スペースとシューズクローク」



メモリアルカウンター

家族写真をどこに飾ろう・・・

季節の雑貨を置きたい・・・

旅行で買った置物が出しっぱなしになっちゃう・・・

そんなご意見を取り入れた

カウンターコーナーです♪



シューズクローク

棚が可動式なので、高さを変えられます。

自転車のヘルメットや空気入れ、
スポーツ用品等の収納にも!

長靴やブーツもらくらく保管できるので
玄関を、**すっきり綺麗**に保ちましょう!

