

# キッチン

「事務・勉強スペースも!」



カップボード

パントリー

家電を並べて置くのに十分な奥行きです。

上部には大容量の食器棚と

下部には合計6個の引き出しがついてますので

使う頻度に合わせて、取り出しやすいように整理しましょう!

最初から使い方を固定せず、自由にアレンジ♪

できるように可動式になってます。

サイズが合わせられるので、カゴ収納もお勧めです。



ロングカウンター

シンクの反対側に、ロングカウンターを設置しました!

お料理しながら宿題をみてあげたい時ありますよね〜。

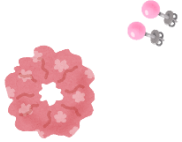
郵便物の整理なども、ここでして頂けますので  
お手紙や資料の一時保管場所としても便利です。

# 洗面室と脱衣室

## 「身支度・収納スペース」

洗面脱衣室は、狭いと身支度がしづらく  
ついイライラしてしまいます。

朝晩の慌ただし時間、暮らしにフィットする  
ゆとりある空間で快適ライフを♪♪♪



### 上2段の棚は

ちょっとした小物を置いておくのに便利です。  
一番下の棚は作業カウンターとなっています。  
コンセントがあるのでドライヤーを置いたり  
夏場は小型扇風機を置いて頂けます！

脱衣室には、家族の着替えも置いて頂けるように

扉付きの収納棚を設置しました！

例えば、リビングでたたんだ洗濯物を

そのままここに収納して

家事の負担も減らしましょう！

# 小上がり


## 「多目的スペース」

小上がりがリビングの一角にあることで  
家族との距離も近い  
団らん空間となっています。



室内干しとカウンター

窓際に室内干し器具と、カウンターを設置しました。  
干す・たたむ・アイロンがけといったお洗濯の作業を効率よく  
こなして自分の時間を増やしたいですね!



引き出し収納

小上がりで遊んでおもちゃを片付けるのも  
洗濯物を畳んで収納するのも  
楽にできる多機能な引き出しです。



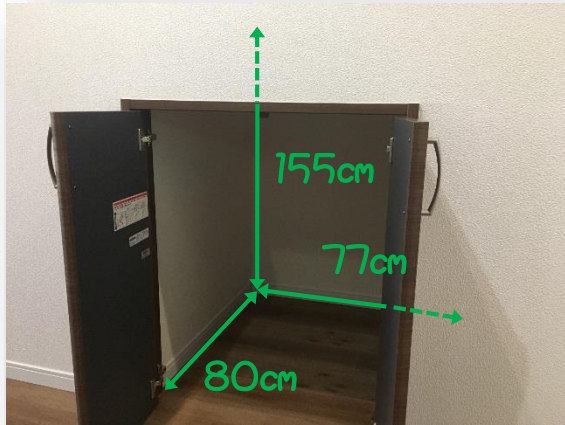
可動式棚収納

可動式の棚4段は、自由にサイズがアレンジできます。  
本や雑誌、アイロン  
アルバムや薬箱など、ご家族で共有するものも  
ここにまとめてリビングをすっきりさせましょう!

# 物入れ

## 「保管スペース」

1階と2階に高さのある収納を設けました。  
買い置きストックの一時保管場所に困る・・・  
高さのある物が出しっぱなしになってしまう・・・  
といったご意見を取入れた間取りです♪



1階の階段下には、  
高さ約155センチある物入れを設置。  
子どもの外遊びの道具や趣味のもの、  
ケースで購入する飲み物などの保管場所に便利です！



1階の洗面台の下に、バケツや雑巾、ハンディモップ  
等を収納しておけば、掃除の度に2階の洗面室へ  
行かずにすむのでお勧めです♪



2階にも、高さ約155センチある物入れを設置。  
日用品・かさばるトイレトーパーは勿論ですが、  
クリスマスツリーやこいのぼり、縦長の暖房器具など  
一年中使わないけど、時期が来たら毎年使うような  
高さのある物の収納にもお使い下さい。

